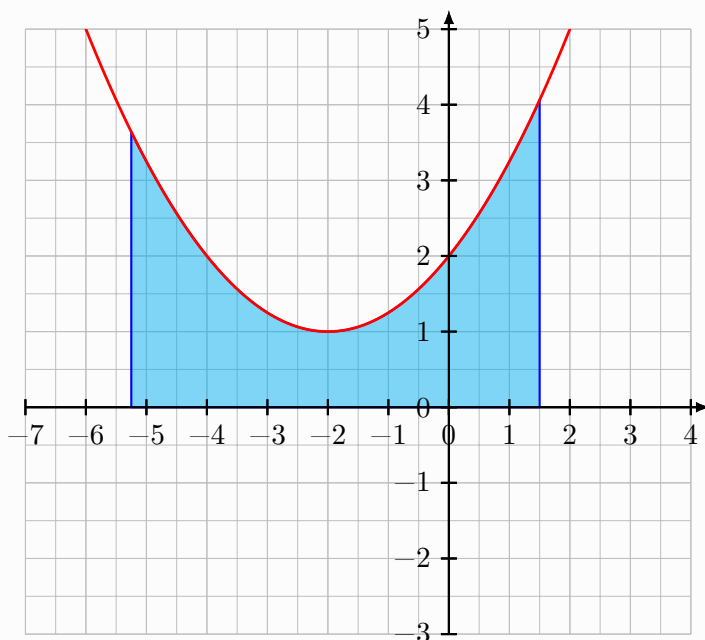


# Exemples des différents cas d'intégrales (v0.31a)

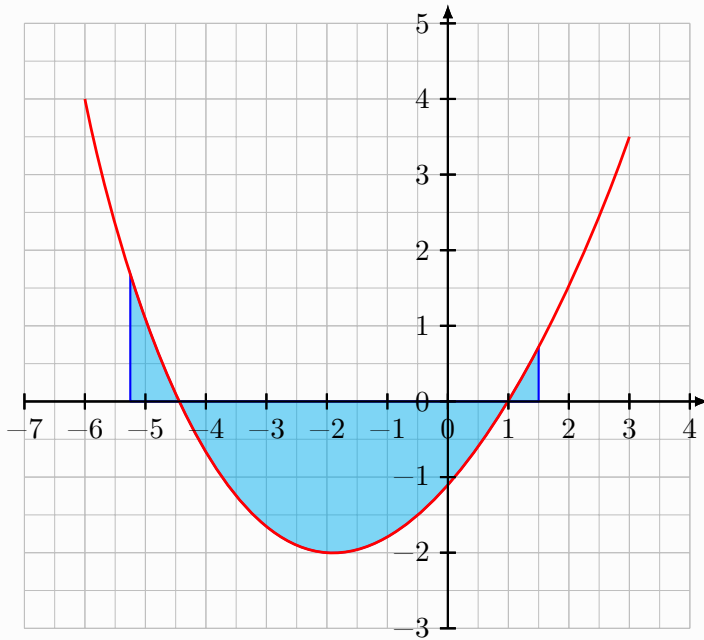
## 1 Sous courbe, par défaut

```
\begin{GraphiqueTikz}%
[x=0.8cm,y=1cm,Xmin=-7,Xmax=4,Ymin=-3,Ymax=5]
\TracerAxesGrilles[Derriere,Elargir=2.5mm]{-7,-6,...,4}{-3,-2,...,5}
\DefinirCourbe[Nom=ch]<h>{0.25*(x+2)^2+1}
\TracerIntegrale%
[Couleurs=blue/cyan,Style=remplissage]%
{h(x)} %formule
{-5.25}{1.5}
\TracerCourbe[Couleur=red]{h(x)}
\TracerAxesGrilles[Devant,Elargir=2.5mm]{-7,-6,...,4}{-3,-2,...,5}
\end{GraphiqueTikz}
```



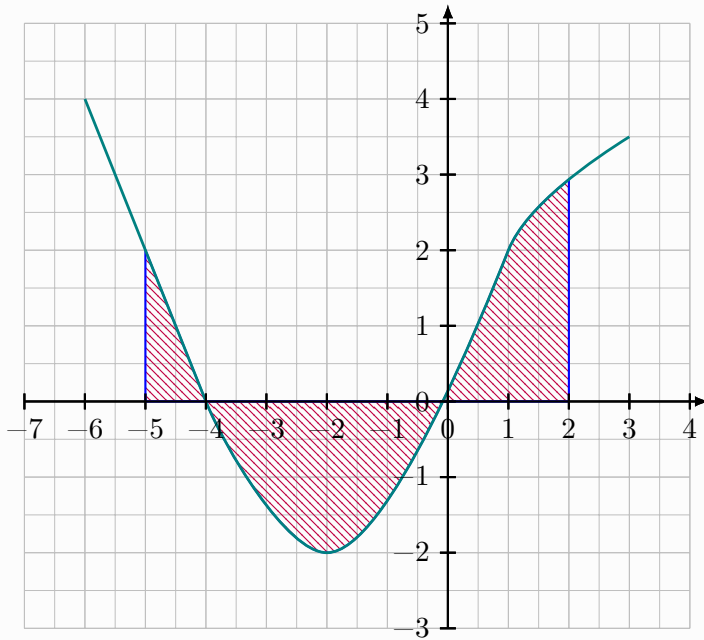
## 2 Sous courbe d'interpolation

```
\begin{GraphiqueTikz}%  
  [x=0.8cm,y=1cm,Xmin=-7,Xmax=4,Ymin=-3,Ymax=5]  
  \TracerAxesGrilles[Grads=false,Elargir=2.5mm]{-7,-6,...,4}{-3,-2,...,5}  
  \DefinirListeInterpo{(-6,4)(-2,-2)(3,3.5)}{\interpoA}  
  \DefinirCourbeInterpo[Nom=interpotest,Tension=1.05]{\interpoA}  
  \TracerIntegrale%  
    [NomInterpo=interpotest,Couleurs=blue/cyan,Style=remplissage,Type=itp,Tension=1.05]%  
    {\interpoA} %pointsinterpo  
    {-5.25}{1.5}  
  \TracerCourbeInterpo[Couleur=red,Tension=1.05]{\interpoA}  
  \TracerAxesGrilles[Grille=false,Elargir=2.5mm]{-7,-6,...,4}{-3,-2,...,5}  
\end{GraphiqueTikz}
```



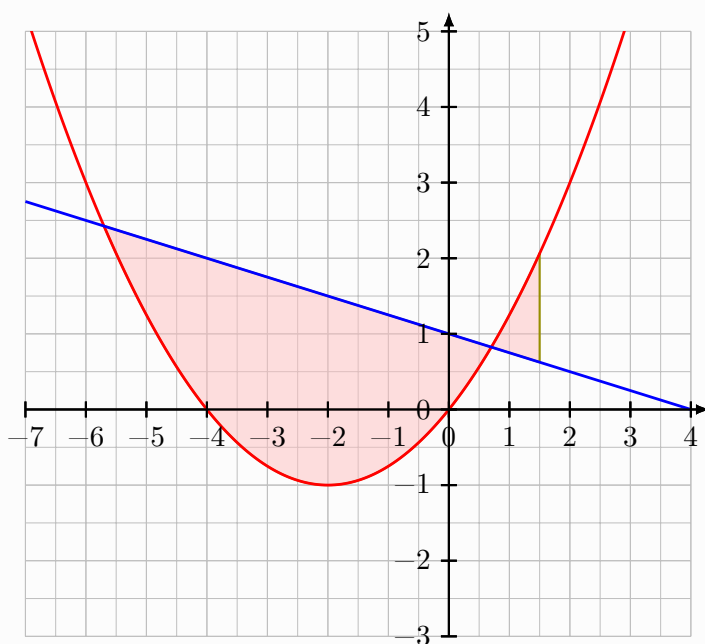
### 3 Sous spline cubique

```
\begin{GraphiqueTikz}%
  [x=0.8cm,y=1cm,Xmin=-7,Xmax=4,Ymin=-3,Ymax=5]
  \TracerAxesGrilles[Grads=false,Elargir=2.5mm]{-7,-6,...,4}{-3,-2,...,5}
  \DefinirListeSpline{-6/4/-2§-5/2/-2§-4/0/-2§-2/-2/0§1/2/2§3/3.5/0.5}{\lstsplineA}
  \DefinirCourbeSpline[Nom=splinetest]{\lstsplineA}<\SplineTeal>
  \TracerIntegrale%
    [NomSpline=\SplineTeal,Type=spl,Couleurs=blue/purple,Style=hachures]%
    {splinetest} %nomcourbespline
    {-5}{2}
  \TracerCourbeSpline[Couleur=teal]{\lstsplineA}
  \TracerAxesGrilles[Grille=false,Elargir=2.5mm]{-7,-6,...,4}{-3,-2,...,5}
\end{GraphiqueTikz}
```



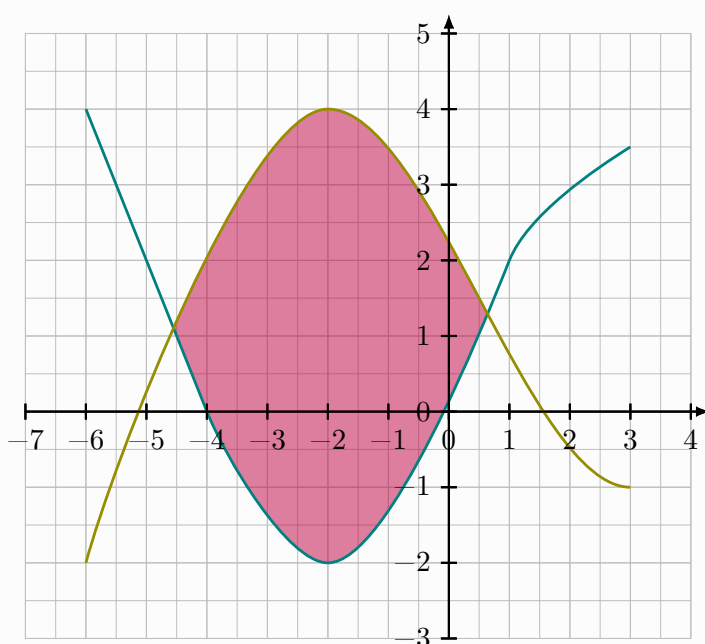
## 4 Entre courbes

```
\begin{GraphiqueTikz}%
[x=0.8cm,y=1cm,Xmin=-7,Xmax=4,Ymin=-3,Ymax=5]
\TracerAxesGrilles[Grads=false,Elargir=2.5mm]{-7,-6,...,4}{-3,-2,...,5}
\DefinirCourbe[Nom=ch]<h>{0.25*(x+2)^2-1}
\DefinirCourbe[Nom=ck]<k>{-0.25*x+1}
\TrouverIntersections[Nom=ITSC,Aff=false]{ch}{ck}
\TracerIntegrale%
[Couleurs=olive/pink,Style=remplissage,Type=fct/fct,Bornes=noeud/abs]%
{h(x)}{k(x)} %formules
{(ITSC-1)}{1.5}
\TracerCourbe[Couleur=red]{h(x)}
\TracerCourbe[Couleur=blue]{k(x)}
\TracerAxesGrilles[Grille=false,Elargir=2.5mm]{-7,-6,...,4}{-3,-2,...,5}
\end{GraphiqueTikz}
```



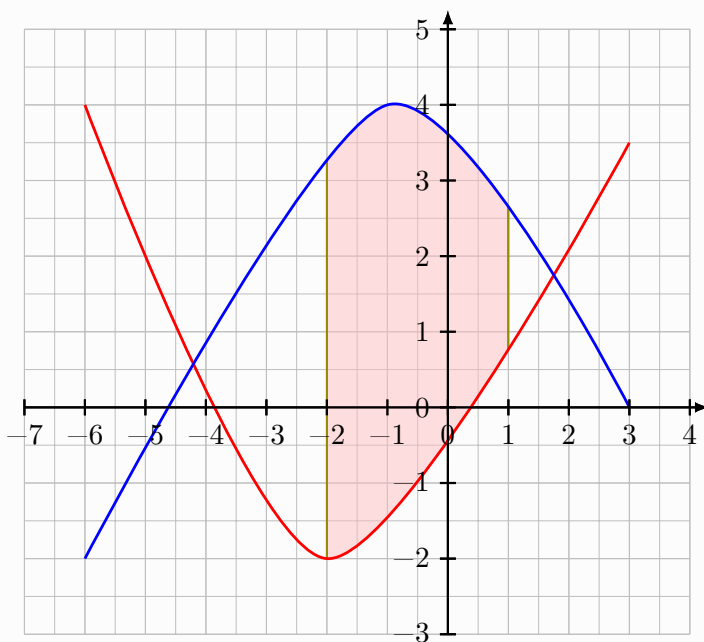
## 5 Entre splines

```
\begin{GraphiqueTikz}%
[x=0.8cm,y=1cm,Xmin=-7,Xmax=4,Ymin=-3,Ymax=5]
\TracerAxesGrilles[Grads=false,Elargir=2.5mm]{-7,-6,...,4}{-3,-2,...,5}
\DefinirListeSpline{-6/4/-2§-5/2/-2§-4/0/-2§-2/-2/0§1/2/2§3/3.5/0.5}[\lstsplineA]
\DefinirListeSpline{-6/-2/3§-2/4/0§3/-1/0}[\lstsplineB]
\DefinirCourbeSpline[Nom=splinetestolive]{\lstsplineA}<\SplineOlive>
\DefinirCourbeSpline[Nom=splinetestteal]{\lstsplineB}<\SplineTeal>
\TrouverIntersections[Nom=ITT,Aff=false]{splinetestteal}{splinetestolive}
\TracerIntegrale%
[NomSpline=\SplineTeal,NomSplineB=\SplineOlive,Type=spl/spl,Couleurs=blue/purple,Bornes=noeuds]%
{splinetestolive} %nomcourbespline
{splinetestteal} %nomcourbespline
{(ITT-1)}{(ITT-2)}
\TracerCourbeSpline[Couleur=teal]{\lstsplineA}
\TracerCourbeSpline[Couleur=olive]{\lstsplineB}
\TracerAxesGrilles[Grille=false,Elargir=2.5mm]{-7,-6,...,4}{-3,-2,...,5}
\end{GraphiqueTikz}
```



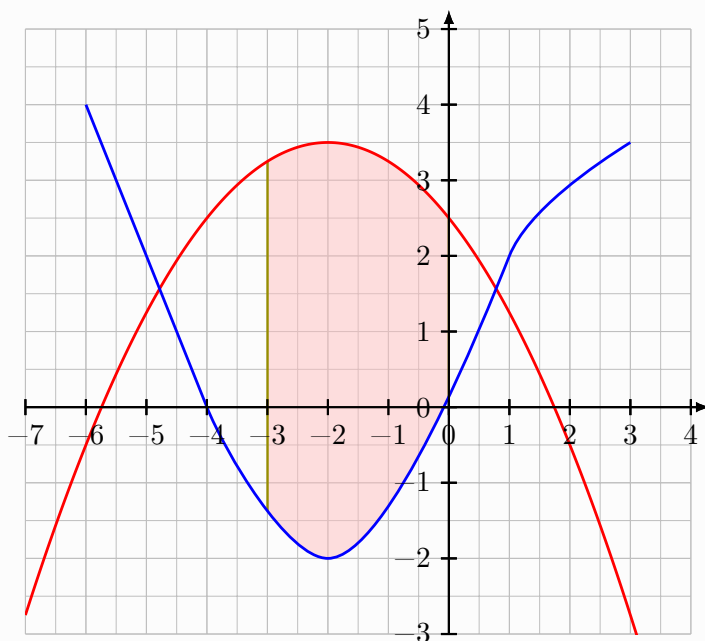
## 6 Entre interpolations

```
\begin{GraphiqueTikz}%
[x=0.8cm,y=1cm,Xmin=-7,Xmax=4,Ymin=-3,Ymax=5]
\TracerAxesGrilles[Grads=false,Elargir=2.5mm]{-7,-6,...,4}{-3,-2,...,5}
\DefinirListeInterpo{(-6,4)(-2,-2)(3,3.5)}[\interpoA]
\DefinirCourbeInterpo[Nom=interpotest]{\interpoA}
\DefinirListeInterpo{(-6,-2)(-1,4)(3,0)}[\interpoB]
\DefinirCourbeInterpo[Nom=interpotesta]{\interpoB}
\TracerIntegrale%
[NomInterpo=interpotesta,NomInterpoB=interpotest,Type=itp/itp,Couleurs=olive/pink]%
{\interpoB} %pointsinterpo
[\interpoA] %pointsinterpo
{-2}{1}
\TracerCourbeInterpo[Couleur=red]{\interpoA}
\TracerCourbeInterpo[Couleur=blue]{\interpoB}
\TracerAxesGrilles[Grille=false,Elargir=2.5mm]{-7,-6,...,4}{-3,-2,...,5}
\end{GraphiqueTikz}
```



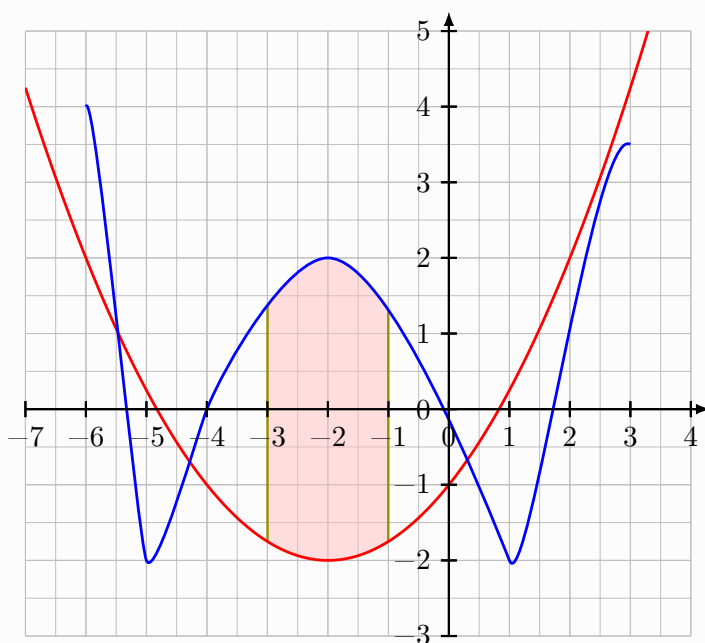
## 7 Entre fonction et spline

```
\begin{GraphiqueTikz}%
[x=0.8cm,y=1cm,Xmin=-7,Xmax=4,Ymin=-3,Ymax=5]
\TracerAxesGrilles[Grads=false,Elargir=2.5mm]{-7,-6,...,4}{-3,-2,...,5}
\DefinirCourbe[Nom=ch]<h>{-0.25*(x+2)^2+3.5}
\DefinirListeSpline{-6/4/-2§-5/2/-2§-4/0/-2§-2/-2/0§1/2/2§3/3.5/0.5}{\lstsplineA}
\DefinirCourbeSpline[Nom=splineblue]{\lstsplineA}<\Splineblue>
\TracerIntegrale%
[NomSplineB=\Splineblue,Type=fct/spl,Couleurs=olive/pink]%
{h(x)} %formule
[splineblue] %nomcourbespline
{-3}{0}
\TracerCourbe[Couleur=red]{h(x)}
\TracerCourbeSpline[Couleur=blue]{\lstsplineA}
\TracerAxesGrilles[Grille=false,Elargir=2.5mm]{-7,-6,...,4}{-3,-2,...,5}
\end{GraphiqueTikz}
```



## 8 Entre spline et fonction

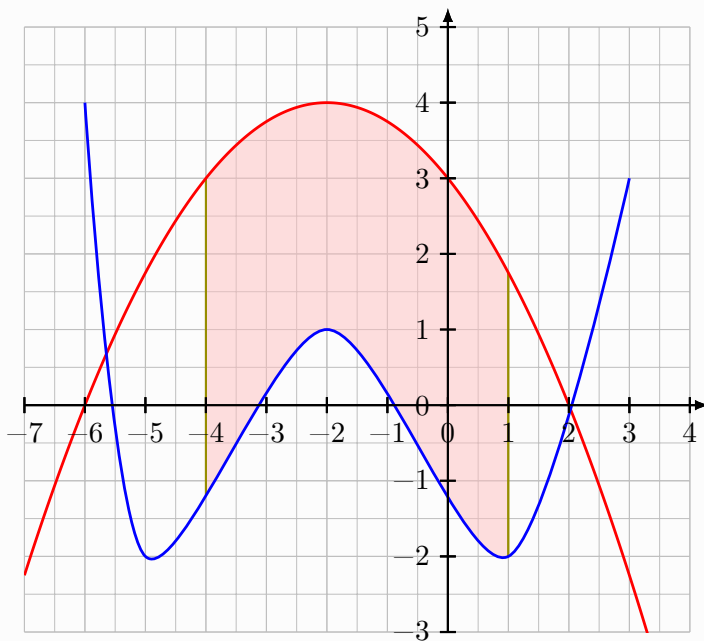
```
\begin{GraphiqueTikz}%
[x=0.8cm,y=1cm,Xmin=-7,Xmax=4,Ymin=-3,Ymax=5]
\TracerAxesGrilles[Grads=false,Elargir=2.5mm]{-7,-6,...,4}{-3,-2,...,5}
\DefinirCourbe[Nom=ch]<h>{0.25*(x+2)^2-2}
\DefinirListeSpline{-6/4/2§-5/-2/-2§-4/0/2§-2/2/0§1/-2/-2§3/3.5/-0.5}{\lstsplineA}
\DefinirCourbeSpline[Nom=splineblue]{\lstsplineA}<\Splineblue>
\TracerIntegrale%
[NomSpline=\Splineblue,Type=spl/fct,Couleurs=olive/pink]%
{splineblue} %nomcourbespline
[h(x)] %formule
{-3}{-1}
\TracerCourbe[Couleur=red]{h(x)}
\TracerCourbeSpline[Couleur=blue]{\lstsplineA}
\TracerAxesGrilles[Grille=false,Elargir=2.5mm]{-7,-6,...,4}{-3,-2,...,5}
\end{GraphiqueTikz}
```





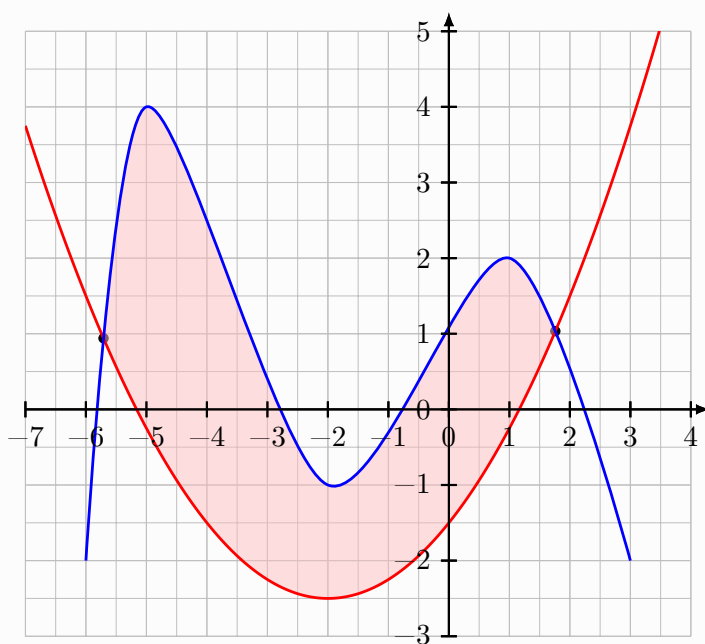
## 9 Entre fonction et interpo

```
\begin{GraphiqueTikz}%
[x=0.8cm,y=1cm,Xmin=-7,Xmax=4,Ymin=-3,Ymax=5]
\TracerAxesGrilles[Grads=false,Elargir=2.5mm]{-7,-6,...,4}{-3,-2,...,5}
\DefinirCourbe[Nom=cm]<m>{-0.25*(x+2)^2+4}
\DefinirListeInterpo{(-6,4)(-5,-2)(-2,1)(1,-2)(3,3)}{\interpoB}
\DefinirCourbeInterpo[Nom=interpotestb]{\interpoB}
\TracerIntegrale%
[NomInterpoB=interpotestb,Type=fct/itp,Couleurs=olive/pink]%
{m(x)}           %formule
{\interpoB}       %pointsinterpo
{-4}{1}
\TracerCourbe[Couleur=red]{m(x)}
\TracerCourbeInterpo[Couleur=blue]{\interpoB}
\TracerAxesGrilles[Grille=false,Elargir=2.5mm]{-7,-6,...,4}{-3,-2,...,5}
\end{GraphiqueTikz}
```



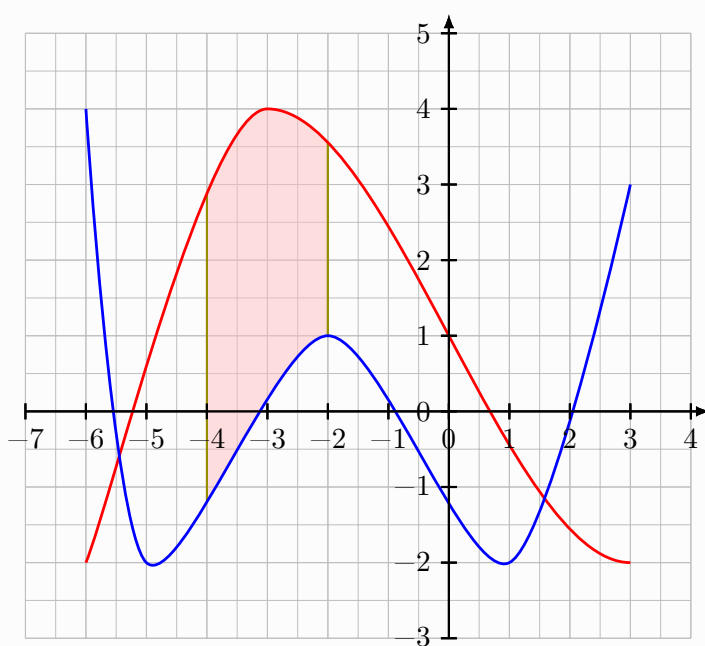
## 10 Entre interpo et fonction

```
\begin{GraphiqueTikz}%
[x=0.8cm,y=1cm,Xmin=-7,Xmax=4,Ymin=-3,Ymax=5]
\TracerAxesGrilles[Grads=false,Elargir=2.5mm]{-7,-6,...,4}{-3,-2,...,5}
\DefinirCourbe[Nom=courbeQ]<q>{0.25*(x+2)^2-2.5}
\DefinirListeInterpo{(-6,-2)(-5,4)(-2,-1)(1,2)(3,-2)}{\interpoA}
\DefinirCourbeInterpo[Nom=interpotest]{\interpoA}
\TrouverIntersections[Nom=FGH,Aff]{interpotest}{courbeQ}
\TracerIntegrale%
[NomInterpo=interpotest,Type=itp/fct,Couleurs=olive/pink,Bornes=noeuds]%
{\interpoA} %pointsinterpo
[q(x)] %formule
{(FGH-1)}{(FGH-2)}
\TracerCourbe[Couleur=red]{q(x)}
\TracerCourbeInterpo[Couleur=blue]{\interpoA}
\TracerAxesGrilles[Grille=false,Elargir=2.5mm]{-7,-6,...,4}{-3,-2,...,5}
\end{GraphiqueTikz}
```



## 11 Entre spline et interpo

```
\begin{GraphiqueTikz}%
[x=0.8cm,y=1cm,Xmin=-7,Xmax=4,Ymin=-3,Ymax=5]
\TracerAxesGrilles[Grads=false,Elargir=2.5mm]{-7,-6,...,4}{-3,-2,...,5}
\DefinirListeSpline{-6/-2/2§-3/4/0§3/-2/0}{\lstsplineA}
\DefinirCourbeSpline[Nom=splinedred]{\lstsplineA}<\Splinedred>
\DefinirListeInterpo{(-6,4)(-5,-2)(-2,1)(1,-2)(3,3)}{\interpoB}
\DefinirCourbeInterpo[Nom=interpotestb]{\interpoB}
\TracerIntegrale%
[NomInterpoB=interpotestb,NomSpline=\Splinedred,Type=spl/itp,Couleurs=olive/pink]%
{splinedred} %nomcourbespline
{\interpoB} %pointsinterpo
{-4}{-2}
\TracerCourbeSpline[Couleur=red]{\lstsplineA}
\TracerCourbeInterpo[Couleur=blue]{\interpoB}
\TracerAxesGrilles[Grille=false,Elargir=2.5mm]{-7,-6,...,4}{-3,-2,...,5}
\end{GraphiqueTikz}
```



## 12 Entre interpo et spline

```
\begin{GraphiqueTikz}%
[x=0.8cm,y=1cm,Xmin=-7,Xmax=4,Ymin=-3,Ymax=5]
\TracerAxesGrilles[Grads=false,Elargir=2.5mm]{-7,-6,...,4}{-3,-2,...,5}
\DefinirListeSpline{-6/4/-2§-3/-2.25/0§3/3/0}{\lstsplineB}
\DefinirCourbeSpline[Nom=splineblue]{\lstsplineB}<\Splineblue>
\DefinirListeInterpo{(-6,-2)(-5,4)(-2,-1)(1,2)(3,-2.5)}{\interpoA}
\DefinirCourbeInterpo[Nom=interpotest]{\interpoA}
\TrouverIntersections[Nom=UIO,Aff]{interpotest}{splineblue}
\TracerIntegrale%
[NomInterpo=interpotest,NomSplineB=\Splineblue,Type=itp/spl,Couleurs=olive/pink,Bornes=noeuds]%
{\interpoA} %pointsinterpo
[splineblue] %nomcourbespline
{(UIO-1)}{(UIO-2)}
\TracerCourbeSpline[Couleur=blue]{\lstsplineB}
\TracerCourbeInterpo[Couleur=red]{\interpoA}
\TracerAxesGrilles[Grille=false,Elargir=2.5mm]{-7,-6,...,4}{-3,-2,...,5}
\end{GraphiqueTikz}
```

